



# PROJEKTOVÝ SERVIS UNIVERZITY PALACKÉHO V OLOMOUCI

Mgr. Gabriela Pokorná, ředitelka

# Projektový servis UP

---

- Projektový servis UP = informačně-poradenské centrum poskytující komplexní služby v oblasti projektového managementu.
- Od 1. 1. 2007 samostatným pracovištěm Univerzity Palackého v Olomouci spadajícím pod prorektorku pro záležitosti vědy a výzkumu.

# Projektový servis UP

---

- Komplexní služby pro předkladatele projektů
- Analytické práce a práce související s projekty
- Administrativní a finanční řízení projektů
- Vzdělávání

# Proč PS UP?

---

## PROJEKT

Administrativní a finanční část  
(zajistí PS UP)

Odborná část



**PSUP**

PROJEKTOVÝ SERVIS UNIVERZITY PALACKÉHO V OLOMOUCI

# Co PS UP nabízí?

---

- Informace o možnostech předkládání projektových žádostí
- ✓ Monitoring zájmových oblastí
- ✓ Pomoc při vyhledávání projektových partnerů
- ✓ Informační semináře
- ✓ Informační bulletin *PS UP informuje*
- ✓ [www.psup.cz](http://www.psup.cz)

# Co PS UP nabízí?

---

- Pomoc při vypracování projektových žádostí
  - ✓ Konzultace
  - ✓ Spolupráce na přípravě projektu
  - ✓ Zpracování projektové přihlášky v příslušném formuláři
  - ✓ Zpracování studií a analýz

# Co PS UP nabízí?

---

- „Vnitřní audit“ předkládaných projektových žádostí
- ✓ Kontrola formální a věcné správnosti před předložením žádosti poskytovateli dotace

# Co PS UP nabízí?

---

## □ Administraci projektů

- ✓ Pomoc s vypracováním průběžných a závěrečných zpráv
- ✓ Pokyny pro správné účetní, finanční a administrativní vedení grantu, atd.)
- ✓ Hlídání termínů
- ✓ Zpracování pokynů pro řešení projektů – „na co si dávat pozor“

# Oblast působení PS UP

---

- Veškeré grantové programy EU
- Finanční mechanismus EHP/Norsko
- Všechny Operační programy financované ze strukturálních fondů EU
- Grantové programy ministerstev ČR
- atd.

# Reference I - OPRLZ

---

- OP RLZ Opatření 3.2 – UP nejúspěšnější žadatel

Žadatel	Celkový počet projektů	Celková výše finančních prostředků	Celkový relativní podíl získaných financí
UPOL	34	143 611 040	17,89%
VŠB TUO	17	86 291 553	11,72%
MU	11	55 188 506	6,87%
VUT	12	49 895 694	5,34%



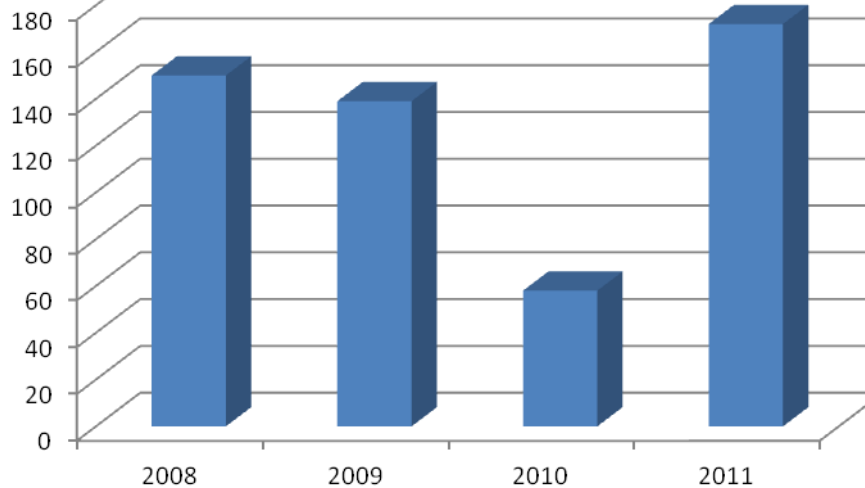
# Reference II – OP VK

---

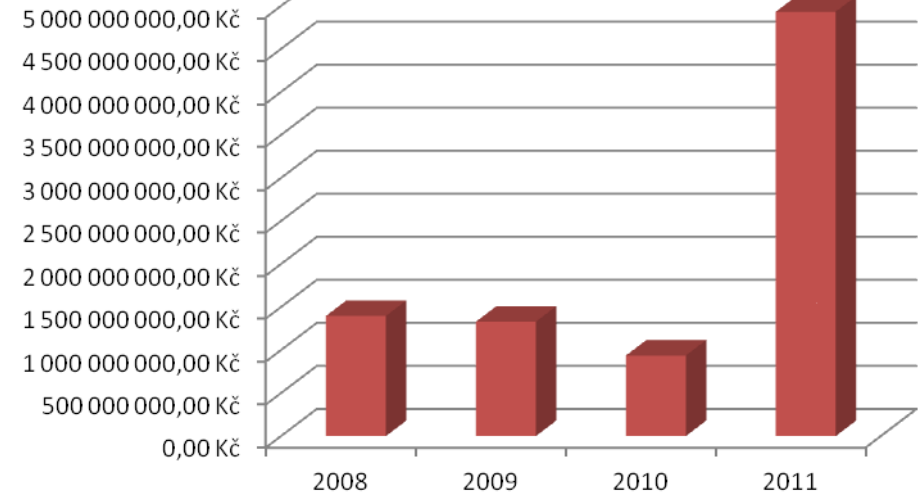
<b>projektové žádosti</b>	<b>počet</b>	<b>požadovaná dotace</b>
<b>2008</b>	<b>150</b>	<b>1 396 881 538,78 Kč</b>
<b>2009</b>	<b>139</b>	<b>1 329 444 431,75 Kč</b>
<b>2010</b>	<b>58</b>	<b>935 960 946,96 Kč</b>
<b>2011</b>	<b>172</b>	<b>4 932 449 724,10 Kč</b>

# Reference II – OP VK

Počet podaných projektů

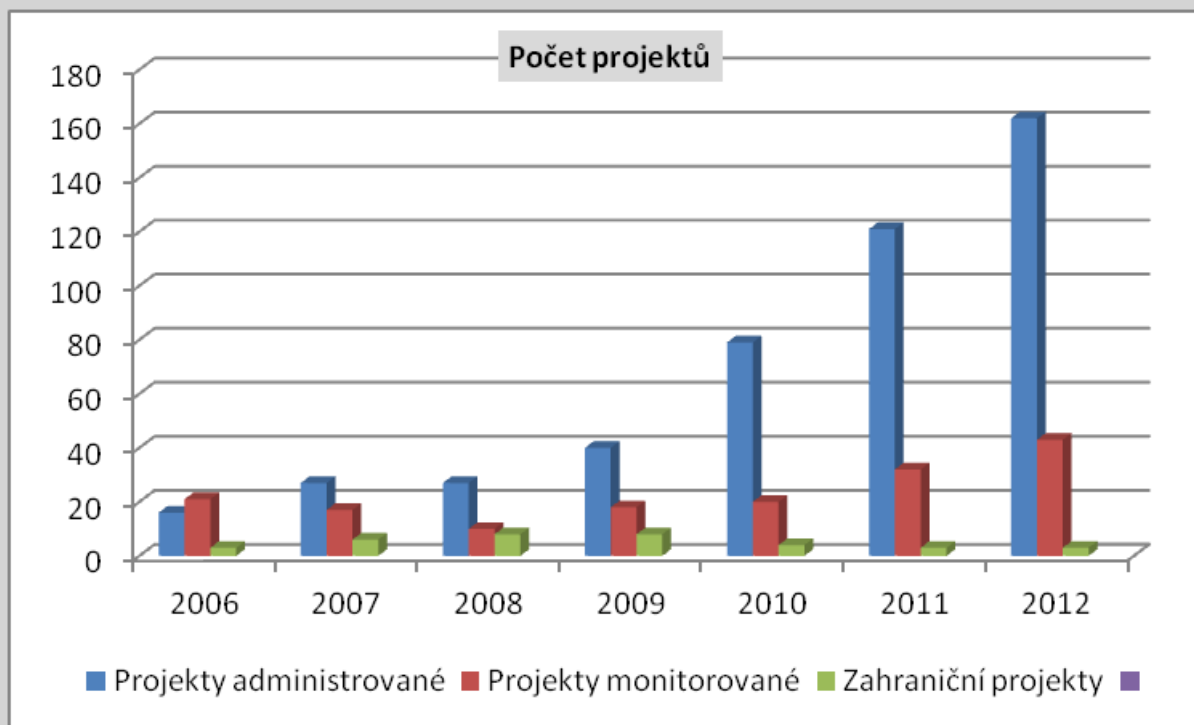


Požadovaná dotace



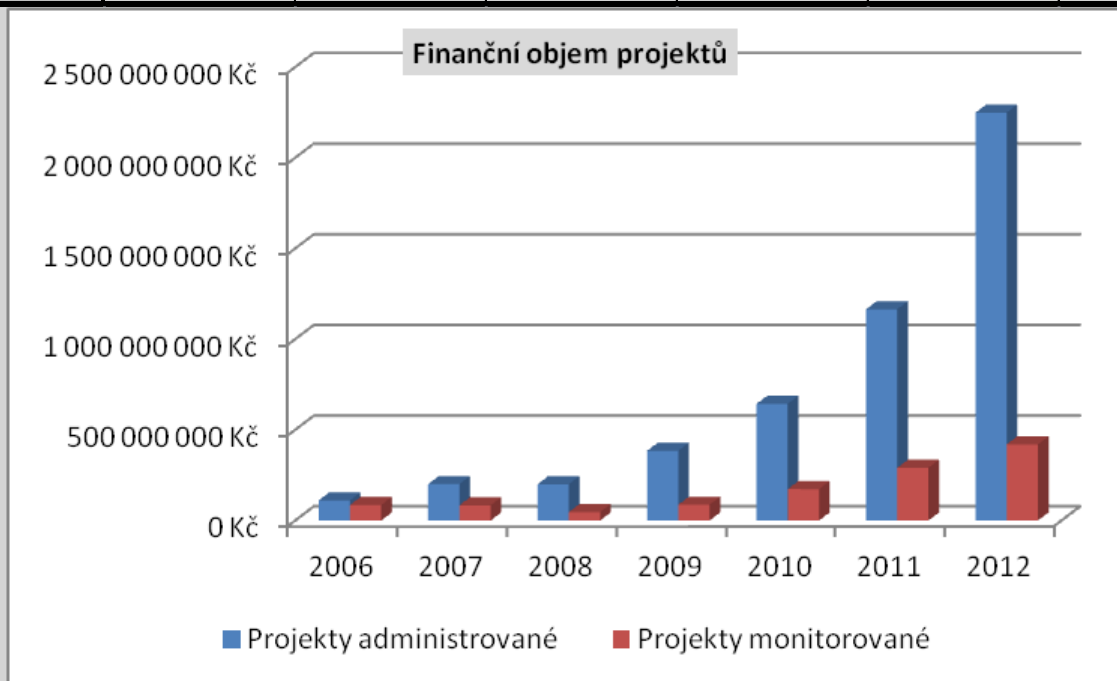
# Reference III – administrované projekty

Počet projektů	2006	2007	2008	2009	2010	2011	2012
Projekty administrované	16	27	27	40	79	121	162
Projekty monitorované	21	17	10	18	20	32	43
Zahraniční projekty	3	6	8	8	4	3	3



# Reference III – administrované projekty

Finanční objem	2006	2007	2008	2009	2010	2011	2012
Projekty administrované	110 871 132 Kč	200 364 810 Kč	200 017 274 Kč	384 254 405 Kč	642 902 134 Kč	1 164 033 896 Kč	2 248 463 596 Kč
Projekty monitorované	85 028 118 Kč	83 803 327 Kč	46 246 174 Kč	86 755 192 Kč	173 143 164 Kč	290 428 625 Kč	419 593 875 Kč



---

**Děkuji za pozornost!**